

Муниципальное бюджетное дошкольное образовательное учреждение
«Детский сад № 70 «Дюймовочка»»

**Интегрированное спортивное событие «3 D – дети, движение, дружба»
«ЭТО НАША ЗИМА»
среди воспитанников дошкольных образовательных учреждений
ЗАО г. Железногорск, посвященное проведению XXIX Всемирной зимней универсиады**




Разработчик:
Моисеева Елена Александровна,
инструктор по физической культуре,
высшая квалификационная категория

ЗАО г. Железногорск
2019 год

СОГЛАСОВАНО:

полняющий обязанности заместителя
генерального директора по управлению
кадрами ФЯО ФГУП «ГХК»

« 14 »  А.С. Федотов
2019 г.



СОГЛАСОВАНО:

Директор МАУ ДО ЖОСШ «Юность»

« 16 »  Э.Ю. Антонов
2019 г.



УТВЕРЖДАЮ:

Исполняющий обязанности
руководителя МКУ «Управление
образования»

« 16 »  Е.В. Титова
2019 г.



ПОЛОЖЕНИЕ

о проведении интегрированного спортивного события «3 D – дети, движение, дружба»
«ЭТО НАША ЗИМА»

среди воспитанников дошкольных образовательных учреждений
ЗАТО г. Железногорск, посвященное проведению XXIX Всемирной зимней универсиады

ЗАТО г. Железногорск
2019 год

I. Общие положения

1.1. Настоящее положение устанавливает общий порядок организации и проведения интегрированного спортивного события «3 D – дети, движение, дружба» - «Это наша зима» среди воспитанников дошкольных образовательных учреждений ЗАТО г. Железногорск (далее – Событие), посвященное проведению XXIX Всемирной зимней универсиады и условия участия в нем.

1.2. Для организации и проведения События создается организационный комитет (далее – оргкомитет), в обязанности которого включается:

- составление положения и рекомендации к подготовке События;
- обеспечение информационного и организационного сопровождения События;
- определение порядка, места и сроков проведения События;
- прием заявок дошкольных образовательных учреждений ЗАТО г. Железногорск (далее – ДОУ) на участие в Событии;
- формирование списков участников и судейской коллегии События.

1.3. Событие проводится в формате квест - игры.

1.4. Основные понятия, используемые в Событии:

1.4.1. Квест – интерактивная игра, в которой команды проходят по заранее спланированному маршруту, каждый этап которого задан в виде головоломки.

1.4.2. Игра – это последовательность этапов, состоящих из заданий, сопровождающихся подсказками. Задание считается выполненным, если участники игры (команда) в результате его решения получили ключ-пароль.

1.4.3. Команда – объединение нескольких участников.

1.4.4. Капитан команды – воспитанник, представляющий интересы участников команды перед организаторами.

1.4.5. Задание – один уровень этапа Квеста, состоящий из головоломки и действия, которое необходимо выполнить, чтобы получить ключ-пароль.

1.4.6. Конечный результат Квеста – последовательность из правильных ответов с соответствующими ключами-паролями.

1.4.7. Принцип равных условий означает, что все участники на протяжении всего События обладают одинаковым объемом информации и находятся в равном положении при прохождении заданий.

Данный принцип является неотъемлемым при подготовке и проведении События организатором.

II. Цели и задачи События

2.1. Цель: популяризация зимних видов спорта и вовлечение воспитанников ДОУ ЗАТО г. Железногорск в спортивную жизнь Красноярского края.

2.2. Задачи:

- применение полученных детьми двигательных умений в созданных для них новых условиях двигательной активности;
- формирование у детей мотивации к деятельности по физической культуре, субъектной позиции по отношению к собственному здоровью;
- воспитание умений коллективного взаимодействия и сотрудничества в соревновательной деятельности.

III. Организаторы События

3.1. Общее руководство подготовкой События осуществляет оргкомитет, созданный из числа инструкторов по физической культуре ДОУ.

3.2. Партнерами События являются спортивный комплекс «Октябрь» ФГУП ГХК (далее – с/к «Октябрь»), Муниципальное автономное учреждение дополнительного образования детско-юношеская спортивная школа «Юность» (далее – ДЮСШ «Юность»),

Муниципальное казенное учреждение «Управление образования» (далее – МКУ «Управление образования»).

3.3. Непосредственная ответственность за проведение События возлагается на оргкомитет:

- председатель оргкомитета (Главный судья) – Моисеева Елена Александровна, инструктор по физической культуре МБДОУ № 70 «Дюймовочка»;
- секретарь – Вигуль Елена Владимировна, инструктор по физической культуре МБДОУ № 37 «Теремок»;
- члены оргкомитета (судейская коллегия), инструкторы по физической культуре ДОУ:
 - Обухова Дарья Юрьевна – МБДОУ № 72 «Дельфинёнок»;
 - Лебедева Наталья Евгеньевна - МБДОУ № 65 «Дельфин»;
 - Мазурова Ольга Алексеевна - МБДОУ № 70 «Дюймовочка»;
 - Любина Ольга Митрофановна - МБДОУ № 71 «Сибирская сказка».

IV. Участники События

4.1. К участию в Событии приглашаются команды ДОУ ЗАТО г.Железногорск, подавшие предварительные заявки в сроки, установленные оргкомитетом.

4.2. Состав команды 8 человек: 6 детей (3 девочки, 3 мальчика в возрасте от 6 до 7 лет) и 2 сопровождающих.

4.3. Все участники должны иметь медицинский допуск.

4.4. Команда должна иметь спортивную форму и обувь.

4.5. У команды должно быть название, девиз и эмблема, созвучная теме События или спортивной тематике.

4.6. Для участия в Событии необходимо не позднее **20 февраля 2019 года** подать заявку (Приложение 1) на электронный адрес: maxmois@mail.ru.

V. Порядок и условия проведения События

5.1. Событие проводится с **26 по 28 февраля 2019 года** в соответствии с программой проведения События (Приложение 2).

5.2. Команда проходит маршрут, каждый этап которого подразумевает выполнение задания, связанного с XXIX Всемирной зимней универсиадой (Приложение 3).

5.3. Команда получает маршрутный лист, в котором по мере выполнения заданий будут выставляться отметки о прохождении этапов.

5.4. Команда должна пройти все этапы, отмеченные в маршрутном листе.

5.5. На этапе команде необходимо получить ключ-пароль, выполнив задание, связанное со спортивной историей Красноярского края.

5.6. На выполнение задания на этапе у команды есть не более 10 минут с момента оглашения задания.

По окончании выделенного времени этап закрывается вне зависимости от того, выполнила команда задание или нет.

После прохождения последующих этапов команда, не выполнившая задание какого-либо этапа, имеет возможность вернуться на этап и выполнить задание.

5.7. Для выявления времени, затраченного на прохождение всех этапов, суммируются все временные показатели.

Время, затраченное на переход между этапами, учету не подлежит.

В случае возврата команды на этап, закрытый по окончании выделенного времени, время, затраченное на прохождение этого этапа, суммируется с первоначальным временем.

5.8. На каждом этапе ведется оценка выполнения командой задания по следующим критериям:

- правильность выполнения задания (10 баллов):
 - 1 ошибка – 8 баллов;
 - 2 ошибки – 6 баллов;
 - 3 ошибки – 4 балла;

- 4 ошибки – 2 балла;
- 5 ошибок – 1 балл.
- оригинальность при выполнении задания (5 баллов);
- сплоченность команды при выполнении задания (5 баллов);
- прохождение всех этапов с наименьшим временем (5 баллов).

5.9. По окончании выполнения заданий этапов маршрутные листы с отметками о прохождении сдаются Главному судье.

5.10. Командам для выполнения заданий на этапах запрещается использовать интернет, заранее подготовленные материалы (кроме материалов, полученных от оргкомитета на старте).

В случае если использование интернета или других источников связи будет зафиксировано, выполнение задания на этапе не засчитывается.

5.11. Для подготовки команд к участию в Событии оргкомитетом разработана презентация о XXIX Всемирной зимней универсиаде, которая высылается участникам вместе с положением о проведении События.

VI. Итоги и награждение участников

6.1. Победителем становится команда, выполнившая все задания События за наименьшее время и с наибольшим количеством баллов.

6.2. По итогам определяются победитель и призеры. Победители и призеры будут определены по наибольшему количеству набранных баллов. В случае равенства баллов победитель определяется по наименьшему времени прохождения этапов.

6.3. Победитель и призеры награждаются дипломами. Команды, не занявшие призовые места, получают свидетельство об участии в Событии.

VII. Условия финансирования

7.1. Расходы, связанные с изготовлением дипломов и свидетельств, несет МКУ «Управление образования».

Данное положение является официальным для проведения События

Заявка

**на участие в интегрированном спортивном событии «3 D – дети, движение, дружба»
«Это наша зима» среди воспитанников дошкольных образовательных учреждений
ЗАТО г. Железнодорожск, посвященном проведению XXIX Всемирной зимней универсиады**
от команды _____
(наименование дошкольного учреждения)

Название команды _____
 ФИО руководителя команды _____
 Контактный телефон руководителя команды _____
 ФИО сопровождающего команды _____
 Контактный телефон сопровождающего команды _____

Список участников команды

№ п/п	Фамилия, имя ребенка	Дата рождения (число, месяц, год)	Допуск врача
1.			
2.			
3.			
4.			
5.			
6.			

МП

Руководитель _____ / _____ /
подпись

Приложение 2

Программа

**интегрированного спортивного события «3 D – дети, движение, дружба»
«Это наша зима» среди воспитанников дошкольных образовательных учреждений
ЗАТО г. Железнодорожск, посвященном проведению XXIX Всемирной зимней универсиады**

Сроки проведения	Место проведения	Команды участницы
26.02.2019	Спортивный комплекс «Октябрь»	1. 2. 3. 4. 5.
27.02.2019	МАУ ДО ДЮСШ «Юность»	1. 2. 3. 4. 5.
28.02.2019	МБДОУ № 65 «Дельфин»	1. 2. 3. 4. 5.

**Темы для подготовки к участию в интегрированном спортивном событии
«3 D – дети, движение, дружба» - «Это наша зима»
среди воспитанников дошкольных образовательных учреждений ЗАТО г. Железногорск,
посвященном проведению XXIX Всемирной зимней универсиады**

1. Универсиады (какие бывают, как проводятся, история зимних универсиад).
2. Виды спорта, заявленные на Универсиаду-2019 (название, назначение, спортивный инвентарь, графическое изображение).
3. Символика Универсиады-2019.
4. Инфраструктура Универсиады-2019 (спортивные объекты, на которых планируется проведение соревнований по видам спорта).
5. Олимпийские чемпионы Красноярского края по зимним видам спорта.
6. Известные красноярские команды по зимним видам спорта, капитаны команд.
7. Известные песни о спорте.

СЦЕНАРНЫЙ ПЛАН ИНТЕГРИРОВАННОГО СПОРТИВНОГО СОБЫТИЯ «3 D – ДЕТИ, ДВИЖЕНИЕ, ДРУЖБА» - «ЭТО НАША ЗИМА»

1. Мотивационно - побудительный этап:

В зале звучит музыкальная подборка песен и музыки спортивной тематики.

(01 «Попурри о спорте»)

На экранах изображение логотипа Универсиады-2019. Для зрителей демонстрируется видеоролик об инфраструктуре универсиады.

(02 «Инфраструктура универсиады»)

Объявляется о начале праздника, посвященного предстоящей XXIX Всемирной зимней универсиаде. Команды озвучивают свои названия и девизы, созвучные теме События или спортивной тематике.

Звучит музыка, в зал заходит символ Универсиады - сибирская лайка Юлайка и просит команды помочь ей узнать, какие зимние виды спорта заявлены в программу Универсиады, на каких спортивных сооружениях будут соревноваться спортсмены.

(03 Фанфары на открытие)



Ведущий: Во имя грядущих побед, во славу российского спорта, да здравствует зимняя Универсиада, ведущая к новым рекордам!

Командующему парадом приступить к своим обязанностям!

(04 марш на выход команд «Герои спорта» - минус)

Дети заходят в зал (каждую команду выводит девочка-гимнастка с табличкой названия детского сада). Команды проходят и становятся на заранее отведённые для них места.



Ведущий: Добро пожаловать, друзья!

Мы рады видеть Вас!

Мы здесь собрались, как семья,

Настал ваш звездный час!

Универсиада, вот дела,

Взяла к нам в гости и пришла!

Со 2 по 12 марта 2019 года в г.Красноярске пройдет XXIX всемирная зимняя универсиада.

Праздник зимы, праздник молодости и спорта, заряжающий своей энергией, в котором спортсмены 50 стран мира разыграют 73 комплекта наград в 11 видах спорта. Прошу команды сесть на скамейки.

Дети садятся на скамейки. На экранах изображение логотипа Универсиады-2019. Демонстрируется видеоролик о Универсиаде-2019 «Наша зима».

(05 видеоролик «Наша зима»)

Ведущий: Настало время, познакомится с нашими замечательными командами.

Представление команд участниц (каждая команда со своей эмблемой озвучивает название и девиз команды).



Ведущий: Открытие любых соревнований всегда сопровождается поднятием флага. Право поднять флаг предоставляется капитанам команд. Капитаны, к флагу бегом «Марш»!

Прошу всех встать. Внимание, парад смирно! Равнение на флаг! Флаг Российской Федерации поднять!

(06 «Гимн Российской Федерации», подъём флага)

В местах, не предусмотренных наличием флажкока, силами инструкторов по физической культуре проводится флешмоб «Российский флаг».



Ведущий: Парад, вольно! Присаживайтесь на скамейки. Для вас выступают воспитанницы отделения художественной гимнастики ДЮСШ «Юность». Тренер-преподаватель Зараменских Нелли Николаевна.

Дети садятся на скамейки. На экранах изображение логотипа ДЮСШ «Юность».

(07 музыка для показательного выступления гимнасток)



Ведущий: Внимание, внимание! К нам приближается гость, талисман XXIX зимней универсиады - сибирская лайка символ верности, дружелюбия, радости и неукротимой энергии, друг, готовый прийти на помощь в трудную минуту. Это наша с вами Юлайка. Давайте встретим её аплодисментами.

На экранах изображение Юлайки она вбегает в зал, здоровается с ребятами.

(08 «Марш» на выход Юлайки)



Ведущий: Слово для приветствия предоставляется руководителю городского методического объединения инструкторов по физической культуре Лебедевой Наталье Евгеньевне и заместителю по учебно-воспитательной работе ДЮСШ «Юность» Парыгину Сергею Александровичу. Уважаемые гости Вам слово.



Ведущий: Спасибо Вам за напутственные слова командам.

Смотрит на Юлайку, переминающуюся с лапы на лапу.

Ведущий: Юлайка, мы тебя ждали и очень рады нашей встрече. Только вот почему у тебя такой грустный вид, чем ты так озадаченна?

(09 голосовое сообщение Юлайки»)

Юлайка: Ребята, я знаю много зимних видов спорта и многие из них очень люблю. Только вот совсем запуталась и не могу разобраться, какие виды включены в программу Универсиады. И не знаю, на каких спортивных сооружениях будут соревноваться спортсмены. Помогите мне, разобраться с этим, пожалуйста!

Ведущий: Ребята, поможем Юлайке? Капитанам команд получить маршрутные листы.

Капитаны команд получают маршрутные листы. На экранах изображение маршрутного листа.

(10 «Три белых коня» - минус)



Ведущий: Ребята, в ваших маршрутных листах отмечен порядок прохождения всех этапов нашего праздника.

На каждом этапе вам предстоит выполнять задания, связанные с предстоящей универсиадой. И получать ключи-пароли, а что с ними делать вы догадаетесь сами. И каждая команда на подведении итогов расскажет, что у них получилось.

На выполнение задания каждого этапа вам ребята дается 10 минут, поэтому действуйте дружно, слаженно и помните, что вы команда, а в команде один за всех и все за одного!

После прохождения всех этапов мы встречаемся в этом зале.

Желаем вам, удачи! Внимание команды, в соответствии с этапами, указанными в маршрутных листах разоидись!

(11 песня «Универсиада будет здесь»)

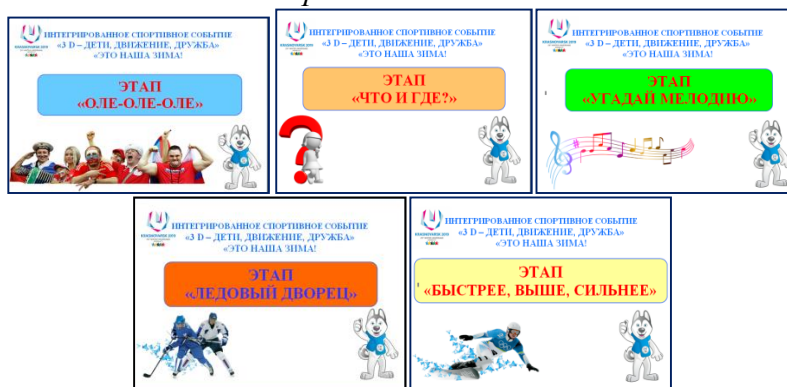
2. Основной этап:

Дети, получив маршрутные листы, расходятся по этапам (они должны пройти по всем этапам, согласно порядку, обозначенному в маршрутном листе).

№ п/п	Название этапа	Критерии оценивания			Баллы	Время
		Правильность (10 баллов)	Оригинальность (5 баллов)	Сплоченность (5 баллов)		
1.	«Оле-оле-оле»					
2.	«Что и где?»					
3.	«Угадай человека»					
4.	«Быстрее, выше, сильнее»					
5.	«Ледовый дворец»					

• За правильно выполненное задание команда получает 10 баллов.
 За 1 ошибку - 8 баллов, 2 ошибки - 6 баллов, 3 ошибки - 4 балла, 4 ошибки - 2 балла, 5 ошибок - 1 балл.
 • За оригинальность при выполнении задания - 5 баллов;
 • За сплоченность команды при выполнении задания - 5 баллов;
 • За прохождение всех этапов с наименьшим временем - 5 баллов.

Каждый этап обозначен определенным цветом. Путь до этапов указан стрелками, расклеенными на стенах залах. Место проведения этапа обозначено табличкой.



На выполнение задания на этапе у команды есть не более 10 минут с момента оглашения задания. По окончании выделенного времени этап закрывается вне зависимости

от того, выполнила команда задание или нет. После прохождения последующих этапов команда, не выполнившая задание какого-либо этапа, имеет возможность вернуться на этап и выполнить задание.

ЭТАП «БЫСТРЕЕ, ВЫШЕ, СИЛЬНЕЕ»










Ребята, этап, на который Вас привел маршрутный лист, называется «Быстрее, выше, сильнее». Как Вы думаете, что означают эти слова?

Фраза из трех слов «Быстрее, выше, сильнее» была сказана французским священником Анри Дидоном на открытии спортивных соревнований и так понравилась основателю олимпийского движения Пьеру де Кубертену, что он предложил сделать эти слова олимпийским девизом, потому что они отражают цель атлетов всего мира.


Задание этапа: перед Вами картинки с изображением зверей, спортсменов, видов спорта и названия зимних видов спорта.

Разложите картинки, таким образом, что бы было видно какой зимний вид спорта представлен, как он графически выглядит и как называется.

Раздаточный материал:

№ п/п	Вид спорта	Картинка с изображением зверей	Картинка с изображением спортсмена	Графическое изображение
1.	Биатлон: - индивидуальная гонка – 20 км (муж.), 15 км (жен.); - спринт – 10 км (муж.), 7,5 км (жен.); - гонка преследования – 12,5 км (муж.), 10 км (жен.); - масс-старт – 15 км (муж.), 12,5 км (жен.); - смешанная эстафета			
2.	Горнолыжный спорт: - горнолыжная комбинация (муж., жен.); - супергигант (муж., жен.); - гигантский слалом (муж., жен.); - слалом (муж., жен.); - командные соревнования			
3.	Сноуборд: - хафпайп (муж., жен.); - параллельный гигантский слалом (муж., жен.); - параллельный слалом (муж., жен.); - сноуборд-кросс (муж., жен.); - слоупстайл (муж., жен.)			

<p>4. Лыжные гонки: - спринт – свободный стиль (муж., жен.); - индивидуальные гонки – классический стиль (муж., жен.); - гонка преследования – свободный стиль (муж., жен.); - масс-старт – свободный стиль (муж., жен.); - эстафеты (муж., жен.); - смешанный командный спринт – классический стиль</p>			
<p>5. Керлинг: - мужской турнир; - женский турнир</p>			
<p>6. Шорт-трек: 500 м; 1000 м; 1500 м; 5000 м; эстафета</p>			
<p>7. Фигурное катание на коньках: - одиночное катание (муж., жен.); - парное катание; - танцевальные пары; - синхронное фигурное катание</p>			
<p>8. Хоккей: - мужской турнир; - женский турнир</p>			
<p>9. Спортивное ориентирование на лыжах: - лыжная гонка – спринт; - лыжная гонка – преследование; - лыжная гонка – общий старт - мидл; - лыжная гонка – смешанная эстафета</p>			

<p>10. Фристайл: - могул (муж., жен.); - парный могул (муж., жен.); - лыжная акробатика (муж., жен.); - ски-кросс (муж., жен.)</p>			
<p>11. Хоккей с мячом: (муж., жен.)</p>			



Ребята, вы справились с заданием. На зимней Универсиаде спортсмены будут соревноваться в 11 видах спорта. И мы, конечно же, будем болеть за сборную команду России. Вы со мной согласны?

Задание для получения ключ - пароля: перед Вами кубики, но они не простые. Возможно, в них кроется слово, которое Вам необходимо, чтобы идти дальше. Найдите его и дайте ответ, что оно означает.

Действия детей: переворачивая кубики, находят на них наклеенные буквы, и составляют слово «U-Лайка». Отвечают на вопрос, что это слово означает.

Ключ-пароль:

U-Лайка - талисман зимней Универсиады-2019. Сибирская лайка, символ верности, дружелюбия, радости и неукротимой энергии, друг, готовый прийти на помощь.



Раздаточный материал:

1. Картинки зверей, занимающихся зимними видами спорта.
2. Картинки спортсменов, занимающихся зимними видами спорта.
3. Графическое изображение зимних видов спорта.
4. Название зимних видов спорта.
5. Кубики с буквами У, -, Л, А, Й, К, А.
6. Фото У-Лайки.
7. Картинка (пазл).

ЭТАП «ЧТО И ГДЕ»

Ребята, Вы попали на этап «Что и где?» Как Вы думаете, почему этот этап так называется?

Задание этапа: Перед Вами эмблемы зимних видов спорта, картинки Юлайки, занимающейся спортом и фотографии спортивных объектов универсиады.

Помогите Юлайке разобраться, в каких видах спорта будут соревноваться спортсмены, участники Универсиады-2019, на каких спортивных объектах будут проходить соревнования.

Раздаточный материал:

№ п/п	Спортивный объект	Для чего будет использоваться	Эмблема вида спорта	Фото спортивного объекта
1.	Ледовый дворец «Рассвет»	Соревнования по фигурному катанию		
2.	Многофункциональный спортивно-зрелищный комплекс с ледовой ареной «Платинум арена Красноярск»			
3.	Многофункциональный комплекс «Академия биатлона»	Соревнования по биатлону		
4.	Многофункциональный комплекс «Арена. Север»	Соревнования по шорт-треку		
5.	Дворец спорта им. Ивана Ярыгина	Соревнования по керлингу		

6.	Стадион «Енисей»	Соревнования по хоккею с мячом		
7.	Всесезонный парк спорта и отдыха фанпарк «Бобровый лог»	Соревнования по горнолыжному спорту		
8.	Спортивно-тренировочный комплекс «Академия зимних видов спорта»	Соревнования по лыжным гонкам, сноуборду, спортивному ориентированию, фристайлу		
9.	Крытый каток «Первомайский»	Соревнования по хоккею		
10.	Ледовый дворец «Кристалл арена»			





Задание для получения ключ - пароля: чтобы получить ключ – пароль разгадайте ребус и узнайте, фамилия какого спортсмена зашифрована в нем. Ответьте, чем этот спортсмен известен и идите дальше.



Действия детей: разгадывают ребус.



Ключ-пароль: Медведцева (Пылева) Ольга.

	<p style="text-align: center;">МЕДВЕДЦЕВА (ПЫЛЕВА) ОЛЬГА</p> <p>Заслуженный мастер спорта России по биатлону. Трехкратная Олимпийская чемпионка (2002, 2006, 2010). Чемпионка мира (2000, 2001, 2004, 2005, 2009). Победительница Кубка мира в зачёте индивидуальных гонок (2004, 2005).</p>	
--	---	--



Раздаточный материал:

1. Картинки спортивных объектов Универсиады.
2. Эмблемы зимних видов спорта.
3. Картинки Юлайки.
4. Ребус.
5. Фото Медведцевой (Пылевой) Ольги.
6. Картинка (пазл).

ЭТАП «ЛЕДОВЫЙ ДВОРЕЦ»

Здравствуйте, ребята! Вы любите отгадывать загадки? Тогда отгадайте вот такую...

Чтоб в хоккей нам поиграть, что нам нужно в руки взять? (Клюшку). Правильно! А вы любите зимой кататься на коньках? А взяв в руки клюшку, забивать гол в ворота? А как называется зимний вид спорта, в котором применяется спортивный инвентарь, о котором была загадка? (Хоккей).

Задание этапа: представьте, что Вы находитесь на ледовой арене - Вы хоккеисты. Каждый хоккеист, взяв в руки клюшку, обводит шайбу (теннисный мяч) вокруг конусов, обегает поворотную стойку, возвращается к друзьям и передает эстафету следующему участнику команды.

Раздаточный материал:

1. Ключка.
2. Шайба (теннисный мяч).
3. Конусы.
4. Поворотная стойка.
5. Музыкальный центр.
6. mp 3 запись песни «Трус не играет в хоккей».

Проведение эстафеты «Хоккеисты».

Участники стоят в колонне по одному. По сигналу взяв в руки клюшку, выполняют обводку шайбы (теннисного мяча) вокруг конусов, оббегают поворотную стойку. Возвращаются к команде, выполняя ведение шайбы (теннисного мяча) по прямой.



Задание для получения ключ - пароля: ответьте, как называется команда по хоккею с мячом г.Красноярска.



**КОМАНДА ПО ХОККЕЮ С МЯЧОМ
«ЕНИСЕЙ» г. КРАСНОЯРСК**



Раздаточный материал:

1. Фото команды по хоккею с мячом «Енисей».
2. Картинка (пазл).

ЭТАП «УГАДАЙ МЕЛОДИЮ»

Здравствуйтесь, дорогие участники, рады приветствовать Вас на своем этапе! Посмотрите внимательно и скажите, как называется этап, на который вы попали? Совершенно верно, этот этап называется «Угадай мелодию».

Задание этапа: Вам предстоит угадать три мелодии, а за сколько секунд это сделать решать Вам. Вы можете угадать мелодию за 10, 20 или 30 секунд.

Итак, за сколько секунд Вы угадаете первую мелодию?

Действия детей: дети, угадывают мелодию песни, слушая её в «минусе», поют куплет или фразу из нее. Прослушивают угаданную мелодию.

Раздаточный материал:

1. Музыкальный центр.
1. mp 3 запись песни «Россия Чемпион» + (минус).
2. mp 3 запись песни «До свидания наш ласковый Миша» (Олимпиада-80) + (минус).
3. mp 3 запись «Гимн Российской Федерации» + (минус).
4. mp 3 запись «Трус не играет в хоккей» + (минус).
5. mp 3 запись «Герои спорта» + (минус).



Задание для получения ключ - пароля: молодцы, справились с заданием. Вы любите отгадывать загадки? Тогда слушайте внимательно, ведь ключ – пароль, который Вам нужен, чтобы идти дальше, находится под тем музыкальным инструментом, о котором будет загадка.

Действия детей: отгадывают загадку и под музыкальным инструментом берут кусочек пазла.

Раздаточный материал:

1. Музыкальные инструменты (барабан, дудочка, ложки, балалайка, бубен, металлофон).
2. Загадки о музыкальных инструментах.
3. Картинка (пазл).

№ п/п	Загадки		Отгадка
1.	Когда играю я на нем, Когда я репетирую – С испугом думает весь дом, Что крышу ремонтирую.	Деревянные подружки Пляшут на его макушке, Бьют его, а он гремит — В ногу всем шагать велит.	Барабан
2.	Приложил к губам я трубку – Полилась по лесу трель. Инструмент мой очень хрупкий. Называется...	В лесу вырезана, Гладко вытесана, Поёт-заливается. А это музыка нежная, Добрая, сердечная. Прислушайся на минуточку, Узнаешь ты...	Дудочка
3.	Деревянные, резные, Расписные, озорные. А в руках как застучат – Всех порадуют ребят.	Деревянная подружка, без нее мы как без рук На досуге – веселушка и накормит всех вокруг. Кашу носит прямо в рот и обжечья не	Ложки

		дает.	
4.	Струн дано мне очень мало, Но пока что мне хватало! Струны ты мои задень И услышишь: длень, длень, длень. Ну-ка, кто я? Угадай-ка! Ну, конечно...	Собой хвалиться я не смею, Всего лишь три струны имею! Но я тружусь, я не лентяйка. Я озорная...	Балалайка
5.	Есть у нас веселый друг, Очень любит громкий стук. Тут ответ совсем не труден - Знают все, что это...	Он любит, когда его бьют, Покоя ему не дают – Он пляшет в руках и звенит, И добрых людей веселит.	Бубен
6.	Опускаем молоточки На железные листочки, И летит веселый звон. Что звучит?	Вот пластинки из металла На дощечке их немало. Из пластинок тех, что много Убегает вдаль дорога. Слышите чудесный звон? Что звучит?	Металлофон

ЭТАП «ОЛЕ-ОЛЕ-ОЛЕ»

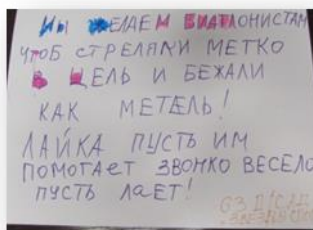
Ребята, Вы на этапе, на котором «болеют» за спортсменов, но не так как Вы подумали - без кашля, насморка и температуры, конечно же. Этап называется «Оле-оле-оле», ведь именно так кричат болельщики, поддерживая любимую команду.

Задание этапа: перед Вами лист ватмана, карандаши и фломастеры. Нарисуйте плакат в поддержку команды любого вида спорта, представленного в программе Универсиады. Придумайте «кричалку» в поддержку этой команды.

Действия детей: рисуют плакат, придумывают «кричалку» в поддержку команды, за которую будут «болеть».

Раздаточный материал:

1. Ватман.
2. Карандаши.
3. Фломастеры.
4. Музыкальный центр.
5. mp 3 запись песни «Россия Чемпион».
6. mp 3 запись песни «Гимн Универсиады-2019».



много нового и интересного о спортивном мероприятии, которое состоится в г.Красноярске в 2019 году и это XXIX Всемирная зимняя Универсиада.

Мы очень надеемся, что Вы на этом не остановитесь и будите узнавать новую информацию о предстоящей универсиаде. И желаем Вам побывать на её соревнованиях.

Вы побывали на пяти этапах и на каждом получили ключ-пароль. Что у Вас получилось? Узнаем у команды детского сада _____.

Команды презентуют зимний вид спорта, который у них получился (на экране презентация видов спорта (биатлон, сноуборд, спортивное ориентирование, хоккей, хоккей с мячом).



Ведущий: Ребята, Вы большие молодцы, справились с заданием! А сейчас мы приступаем к долгожданному событию - награждению.

Награждение проводит символ Универсиады-2019 Юлайка, методист МКУ «Управление образования» Ставицкая Виктория Геннадьевна и директор ДЮСШ «Юность» Антонов Эдуард Юрьевич.

(14 фанфары награждения)

Проводится церемония награждения команд. Команды, занявшие 1-3 место награждаются дипломами. Остальные команды получают свидетельства об участии. Руководителям команд вручаются Благодарственные письма.



Ведущий: А теперь настало время попрощаться с нашим другом талисманом Юлайкой. Её путь лежит к другим детям, которым она поможет поближе познакомиться с зимними видами спорта и узнать интересные факты, о предстоящей зимней Универсиаде.

А чтобы осталась память и запомнилась вам наша встреча, предлагаю Вам девочки, предлагаю Вам мальчики сделать фотографию на память с Юлайкой.

Прошу Вас оставаться на своих местах. Юлайка, пойдем фотографироваться с ребятами. Сфотографируемся с каждой командой отдельно, а потом сделаем общую фотографию.



(15 «Россия» Барбарики)
(16 «Попурри о спорте» Домисолька)

Ведущий: Вот настал момент прощания, будет краткой наша речь, говорим Вам до свидания, до счастливых новых встреч!

(17 «Дорога добра»)

По завершению фотосессии команд дети выходят из зала.

**Ресурсное обеспечение
интегрированного спортивного события «3 D – дети, движение, дружба»
«Это наша зима» среди воспитанников дошкольных образовательных учреждений
ЗАТО г. Железногорск, посвященном проведению XXIX Всемирной зимней универсиады**

№ п/п	Наименование	Количество
1.	Бумага для принтера	1 пачка
2.	Грамоты (за участие)	3 шт.
3.	Дипломы (призерам)	3 шт.
4.	Ключка	1 шт.
5.	Командующий парадом	1 чел.
6.	Костюм Юлайки	1 шт.
7.	Микрофон	2 шт.
9.	Ноутбук	1 шт.
10.	Поворотная стойка (конусы)	6 шт.
11.	Помещения для проведения этапов	6 помещений
12.	Секундомеры	6 шт.
13.	Стол	6 шт.
14.	Судьи на этапах	5 чел.
15.	Таблички с названием учреждений	6 шт.
16.	Флаг Российской Федерации	1 шт.
17.	Флаги (для вывода команд)	6 шт.
18.	Флагоносцы (девочки отделения художественной гимнастики в купальниках)	6 чел.
8.	Шайба (теннисный мяч)	1 шт.
19.	Экран	2 шт.

Открытие События

№ п/п	Наименование	Количество	Ответственные
1.	Видеоролик о зимний Универсиаде-2019	1 трек	Моисеева Е.А.
2.	Гимн зимний Универсиады-2019	1 трек	Моисеева Е.А.
3.	Командующий парадом	1 чел.	Парыгин С.А.
4.	Костюм Юлайки	1 шт.	Парыгин С.А.
5.	тр 3 запись «Марш на выход команд»	1 трек	Моисеева Е.А.
6.	тр 3 запись «Марш на выход Юлайки»	1 трек	Моисеева Е.А.
7.	Маршрутные листы	6 шт.	Моисеева Е.А.
8.	Микрофон	2 шт.	Парыгин С.А.
9.	Ноутбук	1 шт.	Парыгин С.А.
10.	Подставка для флагов	2 шт.	Моисеева Е.А.
11.	Сценарий открытия	1 шт.	Моисеева Е.А.
12.	Таблички с названием учреждений	6 шт.	Парыгин С.А.
13.	Флаг Российской Федерации	1 шт.	Парыгин С.А.
14.	Флаги (для вывода команд)	6 шт.	Парыгин С.А.
15.	Флаги (для оформления)	8 шт.	Моисеева Е.А.
16.	Флагоносцы (девочки отделения художественной гимнастики в купальниках)	6 чел.	Парыгин С.А.
17.	Экран	2 шт.	Парыгин С.А.

**Проведение этапов События
«Быстрее, выше, сильнее»**

№ п/п	Наименование	Количество	Ответственные
1.	Картинки зверей, занимающихся видами спорта	11 шт.	Моисеева Е.А.
2.	Магниты пластмассовые (для фиксации)	44 шт.	Моисеева Е.А.
3.	Магниты с картинками зимних видов спорта	11 шт.	Моисеева Е.А.
4.	Магниты с названием зимних видов спорта	11 шт.	Моисеева Е.А.
5.	Магнитная доска	1 шт.	Моисеева Е.А.
6.	Кубики	6 шт.	Моисеева Е.А.
7.	Буквы «У - Л, А, Й, К, А»	7 шт.	Моисеева Е.А.
8.	Стол	2 шт.	Парыгин С.А.
9.	Помещение	1	Парыгин С.А.
10.	Секундомер	1 шт.	Парыгин С.А.
11.	Картинка (пазл) на каждую команду	6 шт.	Моисеева Е.А.
12.	Конверты	6 шт.	Парыгин С.А.
13.	Фото U-Лайки	1 шт.	Моисеева Е.А.

«Что и где?»

№ п/п	Наименование	Количество	Ответственные
1.	Картинка (пазл) на каждую команду	6 шт.	Моисеева Е.А.
2.	Картинки спортивных объектов Универсиады	6 шт.	Моисеева Е.А.
3.	Конверты	6 шт.	Моисеева Е.А.
4.	Помещение	1	Парыгин С.А.
5.	Ребус	1 шт.	Моисеева Е.А.
6.	Секундомер	1 шт.	Парыгин С.А.
7.	Стол	2 шт.	Парыгин С.А.
8.	Фото Ольги Медведцевой	1 шт.	Моисеева Е.А.
9.	Эмблемы зимних видов спорта	6 шт.	Моисеева Е.А.

«Угадай мелодию»

№ п/п	Наименование	Количество	Ответственные
1.	mp 3 запись песни: «До свидания наш ласковый Миша» + (минус)	2 трека	Моисеева Е.А.
2.	mp 3 запись песни: «Гимн РФ» + (минус)	2 трека	Моисеева Е.А.
3.	mp 3 запись песни: «Россия Чемпион» + (минус)	2 трека	Моисеева Е.А.
4.	Балалайка	1 шт.	Моисеева Е.А.
5.	Барабан	6 шт.	Моисеева Е.А.
6.	Бубен	1 шт.	Моисеева Е.А.
7.	Деревянные ложки	1 шт.	Моисеева Е.А.
8.	Дудочка	1 шт.	Моисеева Е.А.
9.	Загадки о музыкальных инструментах	6 шт.	Моисеева Е.А.
10.	Картинка (пазл) на каждую команду	6 шт.	Моисеева Е.А.
11.	Конверты	6 шт.	Моисеева Е.А.
12.	Металлофон	1 шт.	Моисеева Е.А.
13.	Музыкальный центр	1 шт.	Моисеева Е.А.
14.	Помещение	1	Парыгин С.А.
15.	Секундомер	1 шт.	Парыгин С.А.
16.	Стол	2 шт.	Парыгин С.А.

«Оле-оле-оле»

№ п/п	Наименование	Количество	Ответственные
1.	mp 3 запись песни «Гимн Универсиады-2019»	1 трек	Моисеева Е.А.
2.	mp 3 запись песни «Россия Чемпион»	1 трек	Моисеева Е.А.
3.	Ватман	6 листов	Моисеева Е.А.
4.	Деревянные ложки	6 шт.	Моисеева Е.А.
5.	Карандаши	2 упак.	Моисеева Е.А.
6.	Картинка (пазл) на каждую команду	6 шт.	Моисеева Е.А.
7.	Конверты	6 шт.	Моисеева Е.А.
8.	Музыкальный центр	1 шт.	Моисеева Е.А.
9.	Помещение	1	Парыгин С.А.
10.	Секундомер	1 шт.	Парыгин С.А.
11.	Стол	2 шт.	Парыгин С.А.
12.	Фломастеры	2 упак.	Моисеева Е.А.

«Ледовый дворец»

№ п/п	Наименование	Количество	Ответственные
1.	mp 3 запись песни «Трус не играет в хоккей»	1 трек	Моисеева Е.А.
2.	Картинка (пазл) на каждую команду	6 шт.	Моисеева Е.А.
3.	Ключка	1 шт.	Парыгин С.А.
4.	Конверты	6 шт.	Моисеева Е.А.
5.	Конусы	6 шт.	Парыгин С.А.
6.	Музыкальный центр	1 шт.	Моисеева Е.А.
7.	Поворотная стойка	1 шт.	Парыгин С.А.
8.	Помещение	1	Парыгин С.А.
9.	Секундомер	1 шт.	Парыгин С.А.
10.	Шайба (теннисный мяч)	1 шт.	Парыгин С.А.
11.	Фото команды по хоккею с мячом «Енисей»	1 шт.	Моисеева Е.А.
12.	Фото капитана команды по хоккею с мячом «Енисей» Сергея Ломанова	1 шт.	Моисеева Е.А.

Закрытие События

№ п/п	Наименование	Количество	Ответственные
1.	Микрофон	2 шт.	Парыгин С.А.
2.	Ноутбук	1 шт.	Парыгин С.А.
3.	Экран	2 шт.	Парыгин С.А.
4.	Костюм Юлайки	1 шт.	Парыгин С.А.
5.	Флаги (для оформления)	8 шт.	Моисеева Е.А.
6.	Подставка для флагов	2 шт.	Моисеева Е.А.
7.	Пьедестал почета	1 шт.	Парыгин С.А.
8.	Сценарий закрытия	1 шт.	Моисеева Е.А.
9.	Стол (для наградного фонда)	1 шт.	Парыгин С.А.
10.	Сертификаты (за участие)	3 шт.	Парыгин С.А.
11.	Дипломы (призерам)	3 шт.	Парыгин С.А.
12.	Благодарственные письма (подготовившим команды инструкторам по ФК)	6 шт.	Моисеева Е.А.